

**ROMÂNIA**  
**CONSILIUL JUDEȚEAN COVASNA**

**HOTĂRÂREA Nr. 92/2025**  
**privind aprobarea bugetului de venituri și cheltuieli al societății Exploconstruct**  
**S.R.L. pe anul 2025**

Consiliul Județean Covasna,  
întrunit în ședința sa ordinară din data de 19 martie 2025,  
analizând Referatul de aprobare al Președintelui Consiliului Județean Covasna privind  
aprobarea bugetului de venituri și cheltuieli al societății Exploconstruct S.R.L. pe anul 2025,  
văzând Raportul Direcției economice, precum și avizele comisiilor de specialitate ale  
Consiliului Județean Covasna întocmite în acest sens,  
având în vedere:

- Legea bugetului de stat pe anul 2025 nr. 9/2025;
- Legea nr. 273/2006 privind finanțele publice locale, cu modificările și completările ulterioare;

- art. 4 alin. (1) lit. c) din Ordonanța guvernului nr. 26/2013 privind întărirea disciplinei financiare la nivelul unor operatori economici la care statul sau unitățile administrativ-teritoriale sunt acționari unici ori majoritari sau dețin direct ori indirect o participație majoritară, aprobată cu completări prin Legea nr. 47/2014, cu modificările și completările ulterioare;

- Ordinul ministrului finanțelor publice nr. 3818/2019 privind aprobarea formatului și structurii bugetului de venituri și cheltuieli al operatorilor economici, precum și a anexelor de fundamentare a acestuia;

- adresa societății Exploconstruct S.R.L. nr. 31/12.03.2025, înregistrată la Consiliul Județean Covasna sub nr. 4227/12.03.2025,

în baza art. 173 alin. (3) lit. a) și în temeiul art. 182 alin. (1) din Ordonanța de urgență a Guvernului nr. 57/2019 privind Codul administrativ, cu modificările și completările ulterioare,

**HOTĂRĂȘTE:**


**Art. 1.** Se aprobă bugetul de venituri și cheltuieli al societății Exploconstruct S.R.L. pe anul 2025, conform anexelor nr. 1-5, care fac parte integrantă din prezenta hotărâre.

**Art. 2.** Cu aducerea la îndeplinire a prezentei hotărâri se însărcinează Președintele Consiliului Județean Covasna, Direcția economică din cadrul aparatului de specialitate al Consiliului Județean Covasna și societatea Exploconstruct S.R.L.

Sfântu Gheorghe, la 19 martie 2025.

**TAMÁS Sándor**  
**Președinte**

**Contrasemnează:**  
**Secretar general al județului Covasna**  
**SZTAKICS István-Attila**



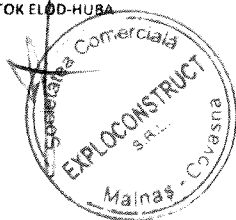
BUGETUL DE VENITURI ȘI CHELTUIELI PE ANUL 2025

mii lei

0	1	INDICATORI	Nr. rd.	Preliminat an precedent 2024	Propuneri an curent 2025	%	Estimări an 2026	Estimări an 2027	%	
									9=7/5	10=8/7
2	3	4	5	6=5/4	7	8	9	10		
I.		VENITURI TOTALE (Rd.1=Rd.2+Rd.5)	1	5.984	8.203	1,37	8.283	8.303	1,01	1,00
	1	Venituri totale din exploatare, din care:	2	5.984	8.203	1,37	8.283	8.303	1,01	1,00
		a) subvenții, cf. prevederilor legale în vigoare	3							
		b) transferuri, cf. prevederilor legale în vigoare	4							
	2	Venituri financiare	5	0	0		0	0		
II		CHELTUIELI TOTALE (Rd.6=Rd.7+Rd.19)	6	6.763	8.201	1,21	8.280	8.299	1,01	1,00
	1	Cheltuieli de exploatare, (Rd.7=Rd.8+Rd.9+Rd.10+Rd.11+Rd.12+Rd.13+Rd.14+Rd.15+Rd.16+Rd.17) din care:	7	6.721	8.075	1,20	8.150	8.165	1,01	1,00
		A. cheltuieli cu bunuri și servicii	8	4.016	4.584	1,14	4.650	4.660	1,01	1,00
		B. cheltuieli cu impozite, taxe și vărsăminte asimilate	9	362	554	1,53	559	560	1,01	1,00
		C. cheltuieli cu personalul, (Rd.10=Rd.11+Rd.12+Rd.13+Rd.14+Rd.15+Rd.16+Rd.17) din care:	10	2.016	2.597	1,29	2.597	2.597	1,00	1,00
		C0 Cheltuieli de natură salarială (Rd.12+Rd.13)	11	1.853	2.410	1,30	2.410	2.410	1,00	1,00
		C1 ch. cu salariile	12	1.853	2.410	1,30	2.410	2.410	1,00	1,00
		C2 bonusuri	13							
		C3 alte cheltuieli cu personalul, din care:	14							
		cheltuieli cu plăți compensatorii aferente disponibilizărilor de	15							
		C4 Cheltuieli aferente contractului de mandat și a altor organe de conducere și control, comisii și comitete	16	102	108	1,06	108	108	1,00	1,00
		C5 cheltuieli cu contribuții datorate de angajator	17	61	79	1,30	79	79	1,00	1,00
		D. alte cheltuieli de exploatare	18	327	340	1,04	344	348	1,01	1,01
	2	Cheltuieli financiare	19	42	126	3,00	130	134	1,03	1,03
III		REZULTATUL BRUT (profit/pierdere) (Rd.20=Rd.1-Rd.6)	20	-779	2	0,00	3	4	1,50	1,33
IV	1	IMPOZIT PE PROFIT CURENT	21		0,3		0,5	0,6	1,50	1,33
	2	IMPOZIT PE PROFIT AMANAT	22							
	3	VENITURI DIN IMPOZITUL PE PROFIT AMANAT	23							
	4	IMPOZITUL SPECIFIC UNOR ACTIVITĂȚI	24							
	5	ALTE IMPOZITE NEPREZENTATE LA ELEMENTELE DE MAI SUS	25							
V		PROFITUL/PIERDEREA NETA A PERIOADEI DE RAPORTARE (Rd.26=Rd.20-Rd.21-Rd.22+Rd.23-Rd.24+Rd.25) din care:	26	-779	1,7	0,00	2,5	3,4	1,50	1,33
	1	Rezerve legale	27	59	0					
	2	Alte rezerve reprezentând facilități fiscale prevăzute de lege	28							
	3	Acoperirea pierderilor contabile din anii precedenți	29		1,7		2,5	3,4	1,50	1,33
	4	Constituirea surselor proprii de finanțare pentru proiectele cofinanțate din împrumuturi externe, precum și pentru constituirea surselor necesare rambursării ratelor de capital, plății dobânziilor, comisiunilor și altor costuri aferente acestor împrumuturi	30							
	5	Alte repartizări prevăzute de lege	31							


0	1	INDICATORI	Nr. rd.	Preliminat an precedent 2024	Propuneri an curent 2025	%	Estimări an 2026	Estimări an 2027	%	
									9=7/5	10=8/7
2	3	4	5	6=5/4	7	8	9	10		
6		Profitul contabil rămas după deducerea sumelor de la Rd. 27, 28, 29, 30, 31 (Rd.32=Rd.26-(Rd.27 la Rd31)>=0)	32	-838	0		0			
7		Participarea salariaților la profit în limita a 10% din profitul net, dar nu mai mult de nivelul unui salariu de bază mediu lunar realizat la nivelul operatorului economic în exercițiul financiar de referință	33							
8		Minimim 50% vărsăminte la bugetul de stat sau local în cazul regiilor autonome, ori dividende cuvenite acționarilor, în cazul societăților/companiilor naționale și societăților cu capital integral sau majoritar de stat, din care:	34				0	0		
a)		- dividende cuvenite bugetului de stat	35	0						
b)		- dividende cuvenite bugetului local	36	0						
c)		- dividende cuvenite altor acționari	37							
9		Profitul nerepartizat pe destinațiile prevăzute la Rd.33 - Rd.34 se repartizează la alte rezerve și constituie sursă proprie de finanțare	38	-838	0		0	0		
VI		VENITURI DIN FONDURI EUROPENE	39							
VII		CHELTUIELI ELIGIBILE DIN FONDURI EUROPENE, din care	40							
a)		cheltuieli materiale	41							
b)		cheltuieli cu salariile	42							
c)		cheltuieli privind prestațiile de servicii	43							
d)		cheltuieli cu reclama și publicitate	44							
e)		alte cheltuieli	45							
VIII		SURSE DE FINANȚARE A INVESTIȚIILOR, din care:	46	22	480	21,82	0	0	0,00	0,00
1		Alocații de la buget	47	0	0		0	0		
		alocații bugetare aferente plății angajamentelor din anii anteriori	48	0	0		0	0		
IX		CHELTUIELI PENTRU INVESTIȚII	49	22	480	21,82	0	0	0,00	0,00
X		DATE DE FUNDAMENTARE								
1		Nr. de personal prognozat la finele anului	50	37	37	1,00	37	37	1,00	1,00
2		Nr. mediu de salariați total	51	28	34	1,21	34	34	36,00	1,00
3		Castigul mediu lunar pe salariat (lei/persoană) determinat pe baza cheltuielilor de natură salarială *)	52	5515	5907	1,07	5.907	5.907	1,00	1,00
4		Castigul mediu lunar pe salariat (lei/persoană) determinat pe baza cheltuielilor de natură salarială, recalculat cf. Legii anuale a bugetului de stat **)	53							
5		Productivitatea muncii în unități valorice pe total personal mediu (mii lei/persoană) (Rd.2/Rd.49)	54	214	241	1,13	244	244	1,01	1,00
6		Productivitatea muncii în unități valorice pe total personal mediu recalculată cf. Legii anuale a bugetului de stat	55							
7		Productivitatea muncii în unități fizice pe total personal mediu (cantitate produse finite/persoană)	56							
8		Cheltuieli totale la 1000 lei venituri totale (Rd.57=Rd6/Rd.1)x1000	57	1130	1000	0,88	1000	1000	1,00	1,00
9		Plăți restante	58	5.395	4.880	0,90	4.880	4.880	1,00	1,00
10		Creanțe restante	59	985	960	0,97	960	960	1,00	1,00

DIRECTOR EXECUTIV,  
BARTOK ELŐD-HUBA



CONTABIL SEF,  
GHITA ALINA

DRUMURI SI PODURI COVASNA S.A  
 EXPLOCONSTRUCT S.R.L.  
 LOC. MALNAS, STR. CARIERA BOTOS, JUD. COVASNA  
 Cod unic de inregistrare RO 13174812




Detalieră indicatorilor economico-financiarilor prevăzută în bugetul de venituri și cheltuieli și repartizarea pe trimestre a acestora


Nr. rd	INDICATORI	Prevederi an precedent 2024				Prevederi an precedent curent 2025				An	7-6/5	8-5/3a
		Aprobat		conform HG/Ordin Hotărâri AGA		Aprobat		conform HG/Ordin Hotărâri AGA				
		4	4a	5	5a	6	6a	7	7a			
1	VENITURI TOTALE (Rd.2+Rd.22)	3	3a	5	5a	6	6a	7	7a	8	8-5/3a	
	Venituri totale din exploatare	3	2.982	5.560	5.984	3.540	3.540	6.650	6.650	200%	200%	
	(Rd.2+Rd.3+Rd.8+Rd.9+Rd.12+Rd.13+Rd.14), din	2	2.982	5.560	5.984	3.540	3.540	6.650	6.650	137%	137%	
	din producție/vândut	3	2.980	5.330	5.589	3.540	3.540	6.650	6.650	147%	188%	
a)	(Rd.3+Rd.4+Rd.5+Rd.6+Rd.7), din care:	4	2.980	5.330	5.247	3.540	3.540	6.650	6.650	156%	176%	
a1)	din vânzarea produselor	4	0	0	0	0	0	0	0	0%	0%	
a2)	din servicii prestate	5	0	0	124	0	0	0	0	0%	0%	
a3)	din indevenite și chirii	5	0	0	0	0	0	0	0	0%	0%	
a4)	alte venituri	7	0	0	218	0	0	0	0	0%	0%	
b)	din vânzarea marfurilor	8	0	0	0	0	0	0	0	0%	0%	
c)	din subvenții și transferuri de exploatare aferente	9	0	0	0	0	0	0	0	0%	0%	
c1)	cifre de afaceri nete (Rd.8+Rd.10+Rd.11), din care:	9	0	0	0	0	0	0	0	0%	0%	
c1)	subvenții și prevederilor legale în vigoare	10	0	0	0	0	0	0	0	0%	0%	
c2)	transferuri și prevederente legale în vigoare	11	0	0	0	0	0	0	0	0%	0%	
d)	din producție de imobilizări	12	0	0	0	0	0	0	0	0%	0%	
e)	venituri aferente costului producției în curs de	13	12	230	395	0	0	0	0	0%	3292%	
f)	alte venituri din exploatare	14	0	0	0	0	0	0	0	0%	0%	
(Rd.15+Rd.16+Rd.19+Rd.20+Rd.21), din care:	14	0	0	0	0	0	0	0	0	0%	0%	
f1)	din amenzi și penalități	15	0	0	0	0	0	0	0	0%	0%	
f2)	din vânzarea activelor și alte operații de	16	0	0	0	0	0	0	0	0%	0%	
Capital (Rd.18+Rd.19), din care:	16	0	0	0	0	0	0	0	0	0%	0%	
f3)	active corporale	17	0	0	0	0	0	0	0	0%	0%	
f4)	active necorporale	18	0	0	0	0	0	0	0	0%	0%	
f5)	din subvenții pentru investiții	19	0	0	0	0	0	0	0	0%	0%	
f6)	din valorificarea certificatelor CO2	20	0	0	0	0	0	0	0	0%	0%	
f7)	alte venituri	21	0	0	0	0	0	0	0	0%	0%	
g)	Venituri financiare	22	0	0	0	0	0	0	0	0%	91%	
(Rd.22+Rd.23+Rd.24+Rd.25+Rd.26+Rd.27), din:	22	0	0	0	0	0	0	0	0	0%	91%	
g1)	din investiții financiare	23	0	0	0	0	0	0	0	0%	0%	
g2)	din investiții financiare	24	0	0	0	0	0	0	0	0%	0%	
g3)	din diferențe de curs	25	0	0	0	0	0	0	0	0%	0%	
g4)	din dobânzi	26	0	0	0	0	0	0	0	0%	0%	
g5)	alte venituri financiare	27	0	0	0	0	0	0	0	0%	0%	
h)	CHELTUIELI TOTALE (Rd.28+Rd.29+Rd.30)	28	4.551	6.622	6.763	4.153	4.153	6.220	6.220	121,26%	149%	
i)	CHELTUIELI de	29	4.536	6.896	6.721	4.090	4.090	6.126	6.126	120,14%	148%	
exploatare (Rd.29+Rd.30+Rd.31+Rd.32+Rd.33+Rd.34+Rd.35+Rd.36+Rd.37+Rd.38), din care:	29	4.536	6.896	6.721	4.090	4.090	6.126	6.126	6.126	114,13%	153%	
A) Cheltuieli cu bunuri și servicii	30	2.622	3.880	4.016	1.156	2.294	3.431	4.584	4.584	125,98%	157%	
(Rd.30+Rd.31+Rd.32+Rd.33+Rd.34+Rd.35+Rd.36+Rd.37+Rd.38), din care:	30	2.622	3.880	4.016	1.156	2.294	3.431	4.584	4.584	125,98%	157%	
B) Cheltuieli privind stocurile	31	1.106	1.970	1.740	568	1.116	1.664	2.192	2.192	125,98%	157%	
(Rd.31+Rd.32+Rd.33+Rd.34+Rd.35+Rd.36+Rd.37+Rd.38), din care:	31	1.106	1.970	1.740	568	1.116	1.664	2.192	2.192	125,98%	157%	
a) Cheltuieli cu materialele prime	32	0	0	0	0	0	0	0	0	0%	0%	




INDICATORI	Nr rd	Realizat 2023	Prevederi an precedent 2024		Propuneri an curent 2025				100%	
			conform HG/Ordin comun	Hotarari AGA	Preliminat / Realizat	Trimi I	Trimi II	Trimi III		An
b) cheltuieli cu materialele consumabile, din care										
b1) cheltuieli cu piesele de schimb	33	824	1.610	1.547	485	950	1.415	1.860	120,23%	188%
b2) cheltuieli cu combustibilii	34	140	490	525	105	210	315	420	80,00%	129%
c) cheltuieli privind materialele de natura obiectelor de inventar	35	684	1.120	1.022	380	740	1.100	1.440	140,90%	149%
d) cheltuieli privind energia și gaze	36	6	7	8	3	6	9	12	150,00%	67%
e) cheltuieli privind mărfurile	37	276	353	185	80	160	240	320	172,97%	0%
A2) Cheltuieli privind serviciile executate de terți (Rd.39-Rd.40-Rd.41-Rd.44), din care										
a) Cheltuieli cu întreținerea și reparările	39	652	810	750	209	418	628	857	114,32%	115%
b) Cheltuieli privind chiriile (Rd.41-Rd.42-Rd.43) din care:	40	331	284	216	23	47	70	115	53,24%	65%
- către operatorii cu capital integral/majoritar de stat (LOCATIE GEST)	41	318	433	504	183	366	549	732	145,34%	158%
b1) integral/majoritar de stat (LOCATIE GEST)	42	306	422	492	180	360	540	720	146,34%	161%
b2) - către operatorii cu capital privat	43	12	11	12	3	6	9	12	102,98%	97%
c) prime de asigurare	44	3	1	30	2	5	8	10	33,33%	1000%
A3) Cheltuieli cu alte servicii executate de terți (Rd.45-Rd.46-Rd.47-Rd.48-Rd.56-Rd.58-Rd.61-Rd.62-Rd.66-Rd.67-Rd.68-Rd.77), din care:	45	864	1.100	1.281	380	760	1.140	1.535	119,80%	148%
a) cheltuieli cu colaboratorii	46									
b) cheltuieli privind comisiunile și onorariul, din care:	47									
b1) cheltuieli privind consultanțe juridică	48									
c) cheltuieli de protocol, reclama și publicitate (Rd.51-Rd.53), din care:	49	0		0	0	0	0	0		
c1) cheltuieli de protocol, din care:	50									
- tichete cadou potrivit Legii nr.193/2006, cu modificările ulterioare	51									
c2) cheltuieli de reclama și publicitate, din care:	52				0	0	0	0		
- tichete cadou ptr. cheltuieli de reclama și publicitate, potrivit Legii nr.193/2006, cu modificările ulterioare	53									
- tichete cadou ptr. campanii de marketing, studii pieței, promovarea pe piețe existente sau noi, potrivit Legii nr.193/2006, cu modificările ulterioare	54									
- ch. de promovare a produselor	55									
d) Ch. cu sponsorizarea potrivit OUG nr.2/2015 (Rd.56-Rd.57-Rd.58-Rd.60), din care:	56	0	0	0	0	0	0	0		
d1) ch. de sponsorizare din domeniul medical și sanitar	57									
d2) ch. de sponsorizare în domeniile educației, investimant, social și sport, din care:	58									
- pentru cluburile sportive	59									
- ch. de sponsorizare pentru alte activități activizab	60									
e) cheltuieli cu transportul de bunuri și persoane	61			3						
f) cheltuieli de deplasare, deplasare, transfer, din care:	62									
- cheltuieli cu diurna (Rd.63-Rd.64-Rd.65), din care:	63	0	0	0	0	0	0	0		



INDICATORI	Nr. rd	Realizat 2023	conform HG/Ordin Hotararile Comun	Preliminat / Realizat	Prevederi an precedent 2024			An	%
					Trim I	Trim II	Trim III		
	54								
	55								
g) Cheltuieli postale și taxe de telecomunicații	56	1	2	1	0	1	2	160,00%	100%
h) Cheltuieli cu serviciile bancare și asimilate	57	8	18	13	5	9	18	138,48%	163%
i) alte cheltuieli cu servicii executate de terți, din care:	58	0	0	0	0	0	0		
i1) cheltuieli de asigurare și pază	59								
i2) cheltuieli privind întreținerea și funcționarea tehnicii de salubitate	70								
i3) cheltuieli cu pregătirea profesională corporală și necorporală, din care:	71								
i31) servicii bucurilor de natură domeniului public	72								
i32) cheltuieli cu prestațiile efectuate de filiale	73								
i33) cheltuieli privind recrutarea și plasarea personalului de conducere cf. Ordonanței de urgență a Guvernului nr. 109/2011	74								
i34) cheltuieli cu anunțurile privind licitațiile și alte activități	75								
i35) alte cheltuieli (826)	76	855	1.080	1.284	375	750	1.515	119,86%	148%
B) Cheltuieli cu impozite, taxe și vărsăminte asimilate (Rd. 78-Rd.79-Rd.80-Rd.81-Rd.82-Rd.83-Rd.84), din care:	77	109	320	362	164	327	554	153,08%	332%
a) minime	78	16	46	25	20	41	78	313,44%	156%
b) cu redevența pentru concedențarea bunurilor publice și resursele minierale	79	72	265	289	141	282	467	161,58%	401%
c) cf. cu taxa de autorizare	80								
d) cf. cu taxa de licență	81								
e) cf. cu taxa de mediu	82								
f) cf. etichetă cu alte taxe și impozite	83								
C) Cheltuieli cu personalul	84	21	9	48	2	5	9	18,75%	229%
(Rd.85-Rd.86-Rd.89-Rd.103-Rd.112), din care:	85	1.497	2.110	2.016	649	1.298	2.597	128,85%	135%
C0) Cheltuieli de natură salarială (Rd.86-Rd.87-Rd.91) din care:	86	1.369	1.960	1.853	602	1.205	2.410	130,07%	135%
a) salarii de bază	87	1.369	1.960	1.853	602	1.205	2.410	130,07%	135%
b) sporuri, prime și alte bonificații aferente salariului de bază (conform CCM)	88	1.369	1.960	1.853	602	1.205	2.410	130,07%	135%
c) alte bonificații (conform CCM)	89								
C2) Bonusuri (Rd.91-Rd.92-Rd.95-Rd.96-Rd.97-Rd.98-Rd.99), din care:	90								
a) cheltuieli sociale prevăzute la art. 25 din Legea nr. 227/2015 privind Codul fiscal, cu modificările și completările ulterioare, din care:	91	0	0	0	0	0	0		
a1) tichete de creșă, cf. Legii nr. 193/2006, cu modificările ulterioare	92	0	0	0	0	0	0		
a2) tichete cadou pentru cheltuieli sociale potrivit Legii nr. 193/2006, cu modificările ulterioare	93								
a3) tichete de masă	94								
b) tichete de masă	95								




INDICATORI	Nr rd	Realizat 2023	Prevederi an precedent 2024		Propuneri an curent 2025			An	%
			Aprobat		Trm I	Trm II	Trm III		
			conform HG/Ordin comun	conform Hotarari AGA					
c) vouchere de vacanță	96								
d) ch. privind participarea salariaților la profitul obținut în anul precedent și alte cheltuieli conform OCIM	97								
e) alte cheltuieli cu personalul	98								
C3									
a) ch. cu plățile compensatorii aferente disponibilizării de personal	99	0	0	0	0	0	0		
b) ch. cu drepturile salariale cuvenite în baza unor hotărâri judecătorești	100								
c) cheltuieli de natură salarială aferente restructurării, privatizării, administrator special, altele comisi și comitete	101								
Cheltuieli aferente contractului de mandat și a altor organe de conducere și control, comisi și comitete (Rd.103=Rd.104+Rd.107+Rd.110+Rd.111), din care:									
a) pentru direcționarea directorat	103	94	106	102	27	54	81	108	
-componenta fixă	104	94	94	102	26	51	77	102	
-componenta variabilă	105	94	94	102	26	51	77	102	
b) pentru consiliul de administrație/consiliul de supraveghere, din care:									
-componenta fixă	107	0	12	0	2	3	5	6	
-componenta variabilă	108	0	12	0	2	3	5	6	
c) pentru cenzori	109								
d) pentru altele comisi și comitete constituite potrivit legii	110								
C5									
Cheltuieli cu contribuțiile datorate de angajator potrivit legii	111	34	44	61	20	39	59	79	129,44%
D									
Alte cheltuieli de exploatare	112	308	586	327	85	170	255	340	103,93%
(Rd.113=Rd.114+Rd.117+Rd.118+Rd.119+Rd.120+Rd.121), din care:									
a) Cheltuieli cu majorări și penalități	113								
(Rd.114=Rd.115+Rd.116), din care:									
- către bugetul general consolidat	114	18	26	30	0	0	0	0	
- către alți creditori	115	19	14	16					
b) cheltuieli privind activele imobilizate	116	0	12	14					
c) cheltuieli aferente transferurilor pentru plăți personalului	117								
d) alte cheltuieli	118	242	320	16	20	40	60	80	499,50%
ch. cu amortizarea imobilizărilor corporale și necorporale	119	47	240	251	65	130	195	260	103,55%
f) ajutorii și deprecieri pentru pierdere de valoare și provizioane (Rd.121=Rd.122+Rd.125), din care:	120								
Cheltuieli privind ajutoarele și provizioanele	121	0	0	0	0	0	0	0	
(f.1) provizioane privind participarea la profit și salarizărilor	122	0	0	0	0	0	0	0	
(f.1.1) provizioane în legătură cu contractul de muncă	123								
(f.1.2) provizioane în legătură cu contractul de muncă	124								
Cheltuieli pentru depreciere și ajutoare pentru depreciere sau pierdere de valoare, din care:	125	0	0	0	0	0	0	0	



INDICATORI	Nr. rd.	Realizat 2023	Prevederi an precedent 2024		Propuneri an curent 2025				7 = 6/5	
			conform HG/Ordin comun	conform Hotarari AGA	Preliminat / Realizat	Trm I	Trm II	Trm III		Av
12.1) din anularea provizionelor (Rd.133+Rd.134+Rd.135), din care:										
- din participarea salariilor la profit	126	0			0	0	0	0	0	
- din deprecierea imobilizatorilor	127									
- scorpurile si a actiunilor cecedante	128									
- venituri din alte provizioane	129									
<b>Cheltuieli financiare</b>	130	15	26	42	32	63	95	126		
a) cheltuieli privind dobanzile, din care:		0		0	0	0	0	0		
a1) aferente creditelor pentru investitii	131									
a2) aferente creditelor pentru activitatea curenta	132									
b) cheltuieli din diferenta de curs valutar, din care:	133									
b1) aferente creditelor pentru investitii	134									
b2) aferente creditelor pentru activitatea curenta	135									
c) alte cheltuieli financiare	136	15	26	42	32	63	95	126	300.00%	280%
<b>REZULTATUL BRUT (profit/perdere)</b>	138	-1.559	-1.362	-779	-1.325	-613	430	2	-0.29%	50%
(Rd.138-Rd.1-Rd.28)										
139 venituri neimpozabile	139									
140 cheltuieli nedeductibile fiscale	140									
141 IMPOZIT PE PROFITURENT	141	0	5	0	0	0	0	0.3		
V DATE DE FUNDAMENTARE										
1 Venituri totale din exploatare, din care: (rd.2)	142	2.992	5.560	5.984	760	3.540	6.650	6.203	137.08%	200%
a) venituri din subventii si transferuri	143									
b) veniturile care nu se iau in calcul la determinarea productivitatii muncii, cf. Legii anuale a bugetului de stat	144									
2 Cheltuieli totale din exploatare, din care: (rd.28)	145	4.536	6.896	6.721	2.055	4.090	5.126	8.075	120.14%	148%
a) alte cheltuieli de exploatare care nu se iau in calcul la determinarea rezultatului brut realizat in anul precedent, cf. Legii anuale a bugetului de stat	146									
3 Cheltuieli de natura salariala (Rd.86), din care:	147	1.369	1.960	1.853	602	1.205	1.807	2.410	130.07%	135%
a) salarii	147 a)									
b) indemnizatii	147 b)									
c) alte cheltuieli	147 c)									
4 Nr. de personal prognozat in finele anului	148	24	37	37				37	100.00%	154%
5 Nr. mediu de salariati	149	22	28	28				34	121.43%	127%
6 a) determinat pe baza cheltuiilor de natura salariala (Rd.147/Rd.148)/12*1000	150	5.186	5.833	5.515	x	x	x	5.907	107.11%	106%
b) determinat pe baza cheltuiilor de natura salariala (OG26/2013 (Rd.147-Rd.92-Rd.97)/Rd.149)/12*1000	151	5.186	5.833	5.515	x	x	x	5.907	107.11%	106%
c) calculat mediu lunar pe salariati (lei/persoana) determinat pe baza cheltuiilor de natura salariala (OG2 6/2013 si Legii anuale a bugetului de stat	152				x	x	x			
7 a) Productivitatea muncii in unitati valonice pe total personal mediu (mii/lei/persoana) (Rd.2/Rd.149)	153	136	199	214	x	x	x	241	112.89%	2





INDICATORI	Nr. rd.	Realizat 2023	Prevederi an precedent 2024		Prevederi an curent 2025					
			conform HCL/Ordin comun	conform Hotarari ALGA	Preimbuia / Realizat	Tranzit	Tranzit	An	%	
b) Productivitatea muncii in unitati valonice pe total personal mediu recalculeata cf. Legii anuale a bugetului de stat	154				X	X	X			
c) Productivitatea muncii in unitati fizice pe total personal mediu (cantitate produse finit/persoanel)	155				X	X	X			
c1) Elemente de calcul a productivitatii muncii in unitati fizice din care:	156				X	X	X			
- cantitatea de produse finite (QPF)	157				X	X	X			
- pret mediu (p)	158				X	X	X			
- valoare-QPF x p	159				X	X	X			
- pondere in venituri totale de exploatare = Rd 157/Rd 2	160				X	X	X			
8 Plati restante	161	3.596	5.395	5.395	X	X	4.880	90,45%	150%	
9 Creante restante, din care:	162	568	985	985			960	97,46%	173%	
- de la operatori cu capital integral/majoritar de stat	163									
- de la operatori cu capital privat	164									
- de la bugetul de stat	165									
- de la bugetul local	166									
- de la alte entitati	167									
10 Credite pentru finantarea activitatii curente, soldul ramas de rambursat	168									
11 Redistributii/distributii totale cg OUG nr 29/2017 din:	169									
- alte rezerve	170									
- rezultatul reportat	171									


DIRECTOR EXECUTIV,  
BARTOK FLOD-HUBA

CONTABIL SEF,  
GHITA ALINA



DRUMURI SI PODURI COVASNA S.A

EXPLOCONSTRUCT S.R.L.  
LOC. MALNAS, STR CARIERA BOTOS, JUD COVASNA  
Cod unic de inregistrare RO 13174912




Anexa nr. 3  
la Hotararea nr. 92 /2025

Gradul de realizare a veniturilor totale

Nr Crt	INDICATORI	Prevederi an 2023			Prevederi an precedent 2024		
		Estimat	Realizat	% 4=3/2	Estimat	Realizat	% 7=6/5
0	1	2	3	4	5	6	7
1.	Venituri totale (rd.1+rd.2) *, din care:	2.970	2.992	100,74%	5.560	5.984	107,63%
1	Venituri din exploatare	2.970	2.992	100,74%	5.560	5.984	107,63%
2.	Venituri financiare	0	0	0,00%	0	0	0,00%

DIRECTOR EXECUTIV,  
BARTOK ELOD-HUBA

CONTABIL SEF,  
GHITA ALINA



DRUMURI SI PODURI COVASNA S.A


EXPLOCONSTRUCT S.R.L.  
 LOC. MALNAS, STR CARIERA BOTOS, JUD COVASNA  
 Cod unic de înregistrare RO 13174912



Programul de investiții, dotări și sursele de finanțare


mii lei

0	1	INDICATORI	Data finalizării investiției	2024		Valoare		
				Aprobat	Realizat/ Preliminat	An curent 2025	An 2026	An 2027
				4	5	6	7	8
		<b>SURSE DE FINANȚARE A INVESTIȚIILOR, din care:</b>						
		1 Surse proprii, din care:		538	22	480	0	0
		a) - amortizare		38	22	240	0	0
		b) - profit						
		2 Alocații de la buget						
		3 Credite bancare, din care:		500	0	240	0	0
		a) - interne		500	0	240		
		b) - externe						
		4 Alte surse, din care:		0	0	0	0	0
		- majorare capital social APORT UTILAJE		0	0	0	0	0
		- majorare capital social APORT NUMERAR		0	0	0	0	0
		<b>CHELTUIELI PENTRU INVESTIȚII, din care:</b>		538	22	480	0	0
		1 Investiții în curs, din care:		0	0	0	0	0
		a) pentru bunurile proprietatea privata a operatorului economic:		0	0	0	0	0
		- (denumire obiectiv)						
		- (denumire obiectiv)						
		b) pentru bunurile de natura domeniului public al statului sau al unității administrativ teritoriale:		0	0	0	0	0
		- (denumire obiectiv)						
		- (denumire obiectiv)						
		c) pentru bunurile de natura domeniului privat al statului sau al unității administrativ teritoriale:		0	0	0	0	0
		- (denumire obiectiv)						
		- (denumire obiectiv)						
		d) pentru bunurile luate în concesiune, inchiriate sau în locație de gestiune, exclusiv cele din domeniul public sau privat al statului sau al unității administrativ teritoriale:		0	0	0	0	0
		- (denumire obiectiv)						
		- (denumire obiectiv)						
		2 Investiții noi, din care:		538	22	480	0	0
		a) pentru bunurile proprietatea privata a operatorului economic:		538	22	480	0	0
		1 Autobasculanta	iulie 2024	226	0			
		2 Excavator	iulie 2024	290	0			
		3 Autoutilitara	iulie 2024	22	22			
		4 Buldoexcavator 35 - 40 tone	iulie 2025			420		
		5 Autoturism	iulie 2025			20		
		6 Buldoexcavator 1.5 tone	iulie 2025			40		
		b) pentru bunurile de natura domeniului public al statului sau al unității administrativ teritoriale:		0	0	0	0	0



	- (denumire obiectiv)							
	- (denumire obiectiv)							
	c) pentru bunurile de natura domeniului privat al statului sau al unității administrativ teritoriale		0	0	0	0	0	0
	- (denumire obiectiv)							
	- (denumire obiectiv)							
	d) pentru bunurile luate în concesiune închiriate sau în locație de gestiune, exclusiv cele din domeniul public sau privat al statului sau al unității administrativ teritoriale		0	0	0	0	0	0
	- (denumire obiectiv)							
	- (denumire obiectiv)							
	<b>Investiții efectuate la imobilizările corporale existente (modernizări), din care:</b>		0	0	0	0	0	0
	a) pentru bunurile proprietatea privata a operatorului economic		0	0	0	0	0	0
1	- (denumire obiectiv)		0	0	0	0	0	0
2	- (denumire obiectiv)		0	0	0	0	0	0
	b) pentru bunurile de natura domeniului public al statului sau al unității administrativ teritoriale:		0	0	0	0	0	0
	- (denumire obiectiv)							
	- (denumire obiectiv)							
	c) pentru bunurile de natura domeniului privat al statului sau al unității administrativ teritoriale:		0	0	0	0	0	0
	- (denumire obiectiv)							
	- (denumire obiectiv)							
	d) pentru bunurile luate în concesiune, închiriate sau în locație de gestiune, exclusiv cele din domeniul public sau privat al statului sau al unității administrativ teritoriale:		0	0	0	0	0	0
	- (denumire obiectiv)							
	- (denumire obiectiv)							
	<b>4 Dotări (alte achiziții de imobilizări corporale)</b>							
5	Rambursări de rate aferente creditelor pentru investiții, din care:		0	0	0	0	0	0
	a) - interne							
	b) - externe							


DIRECTOR EXECUTIV  
BARTOK ELOD-HUBA



CONTABIL SEF,  
GHITA ALINA

DRUMURI SI PODURI COVASNA S.A

EXPLOCONSTRUCT S.R.L.  
LOC. MALNAS, STR CARIERA BOTOS.JUD COVASNA  
Cod unic de inregistrare RO 13174912




Anexa nr. 5  
la Hotărârea nr. 92 / 2025

Măsuri de îmbunătățire a rezultatului brut

mii lei

Nr.crt	Măsuri	Termen de realizare	an precedent 2024		an curent 2025		an 2026		an 2027	
			Preliminat	Realizat	Influente (+/-)		Influente (+/-)		Influente (+/-)	
			Rezultat brut (+/-)	Plăți restante	Rezultat brut	Plăți restante	Rezultat brut	Plăți restante	Rezultat brut	Plăți restante
0	1	2	3	4	5	6	7	8	9	10
Pct. I	Măsuri de îmbunătățire a rezultatului brut și de reducere a plăților restante									
1	Măsura 1 : Volumul cheltuielilor	31.12.2025	X	X	-2.219		-79		-19	
2	Măsura 2 : Volumul veniturilor		X	X						
	Măsura n.....		X	X						
	TOTAL Pct. I		X	X	-2.219	0	-79	0	-19	0
Pct. II	Cauze care diminuează efectul măsurilor prevăzute la Pct. I									
1	Cauza 1 : Volumul cheltuielilor		X	X						
2	Cauza 2 : Volumul veniturilor	31.12.2025	X	X	1.438		80		20	
	Cauza n.....		X	X						
	TOTAL Pct. II		X	X	1.438	0	80	0	20	0
Pct. III	TOTAL GENERAL Pct. I + Pct. II				-781	0	-1	0	-1	0

DIRECTOR EXECUTIV,  
BARTOK ELDD-HUBA



CONTABIL SEF,  
GHITA ALINA